

CHIFFRES CLES 2018

8 lieux d'accueil

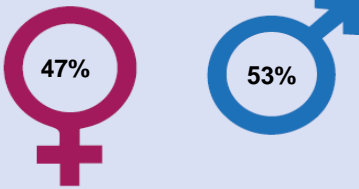
9 professionnels
au service des jeunes et des
entreprises

602 jeunes
accompagnés

3 933
entretiens

PROFIL DES JEUNES DE LA MISSION LOCALE RECUS EN PREMIER ACCUEIL

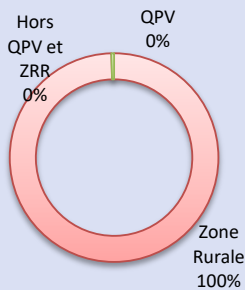
En 2018
244 jeunes
ont été reçus
en 1er accueil



1,6% sont BOETH*

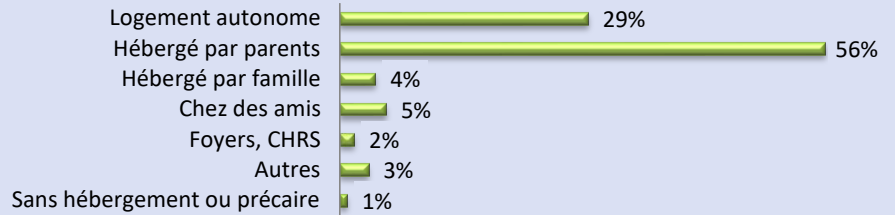
* Bénéficiaire de l'obligation d'emploi
de travailleurs handicapés

Zone d'habitation



Logement

56% des jeunes sont hébergés par leurs parents



Formation initiale



32% des jeunes n'ont pas
de diplôme

Mobilité




50% des jeunes ont le permis B

78% déclarent ne pas être
mobile au-delà de leur
commune ou canton de
résidence

Age

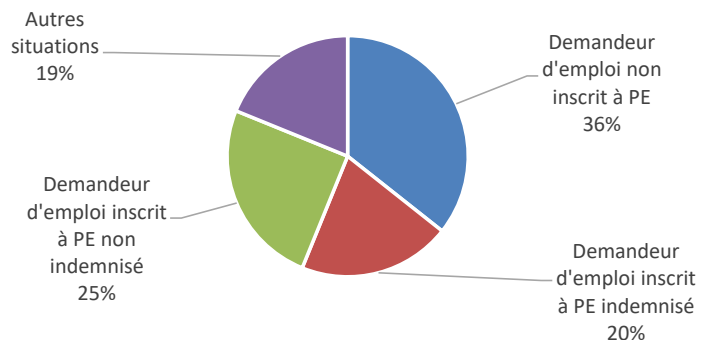
57% des jeunes ont entre 18 et 21 ans



SITUATION DES JEUNES AU PREMIER ACCUEIL

36% des jeunes
ne sont pas inscrits à
Pôle emploi au premier
accueil

Situation au premier accueil



CHIFFRES CLES 2018

L'ACCES A L'EMPLOI

355

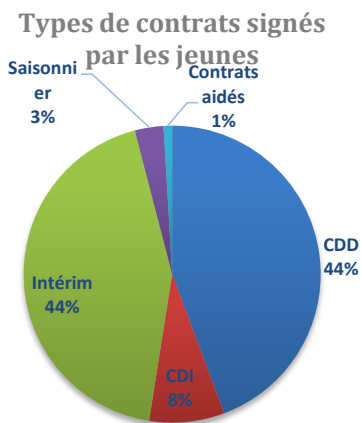
Jeunes entrés en emploi

967

Contrats débutés

199

Immersions en entreprise



44% de CDD

43% d'intérim

Pour les jeunes femmes les métiers dominants sont les services à la personne et à la collectivité, le commerce et la distribution et les métiers de l'hôtellerie et de la restauration



Pour les jeunes hommes les métiers dominants sont les métiers de l'industrie, les métiers du transport-logistique et les services à la personne et à la collectivité

L'ALTERNANCE

46

entrées en alternance

63% en contrat d'apprentissage

37% en contrat de professionnalisation

La plupart des métiers

signés dans trois secteurs :

le commerce et la distribution, les métiers de l'hôtellerie et de la restauration et les services à la personne et à la collectivité

L'ACCES A LA FORMATION

105 bénéficiaires d'une formation

dont **48%** sur des actions qualifiantes

56 Parcours de formation dans le cadre du Plan Régional de Formation



Les principales formations qualifiantes concernent le secteur de la santé, les services à la personne et à la collectivité et les métiers du transport-logistique

8

Retours en formation initiale

LE RESEAU PARTENARIAL DES ENTREPRISES

162 Entreprises contactées

339 contacts avec les entreprises



139 offres d'emploi collectées pour

168 postes de travail

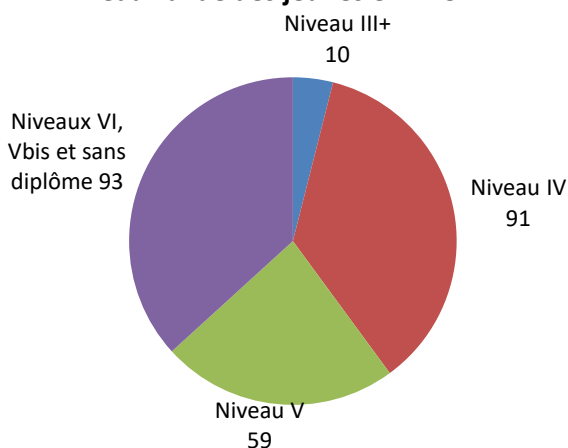
CHIFFRES CLES 2018

LES PARCOURS D'ACCOMPAGNEMENT

Le PACEA

Le **Parcours d'Accompagnement vers l'Emploi et l'Autonomie** (PACEA) est le principal dispositif d'accompagnement de la mission locale. En s'inscrivant dans la démarche du Conseil en Evolution Professionnelle, il permet de définir et de contractualiser avec le jeune les étapes de son insertion.

Niveau validé des jeunes en PACEA



253 jeunes

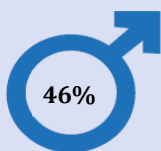
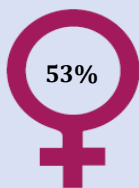
accompagnés en PACEA, soit
42% des jeunes suivis

67%

des jeunes
occupent une situation
professionnelle à la sortie

LA GARANTIE JEUNES

Un droit ouvert pour les jeunes en situation de précarité, qui ne sont ni en emploi, ni en formation, ni en étude (NEET).



61%

des jeunes
n'ont pas de diplôme

178
jeunes en Garantie
Jeunes depuis le début
du dispositif
dont **52** entrés
en **2018**

Parmi les jeunes présents au
moins 12 mois :

97% ont effectué des
périodes d'immersion
en entreprise

43% occupent une situation
professionnelle à la
sortie

Parmi les sortants
de la cohorte 2017 :

81% ont occupé une situation
professionnelle après la
sortie

PROJET PERSONNALISE D'ACCES A L'EMPLOI (Pôle Emploi)

84 jeunes demandeurs d'emploi entrés en suivi délégué de Pôle Emploi
55% occupent une situation professionnelle à la sortie